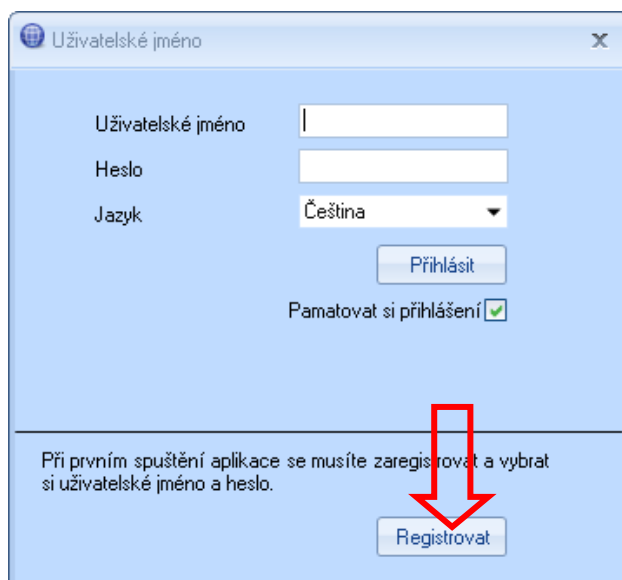


1. Registrace

- po první instalaci a spuštění AXA Studia je nutné vykonat registraci
- klikněte na **Registrovat** a zaregistrujte se



Uživatelské jméno

Uživatelské jméno

Heslo

Jazyk Čeština

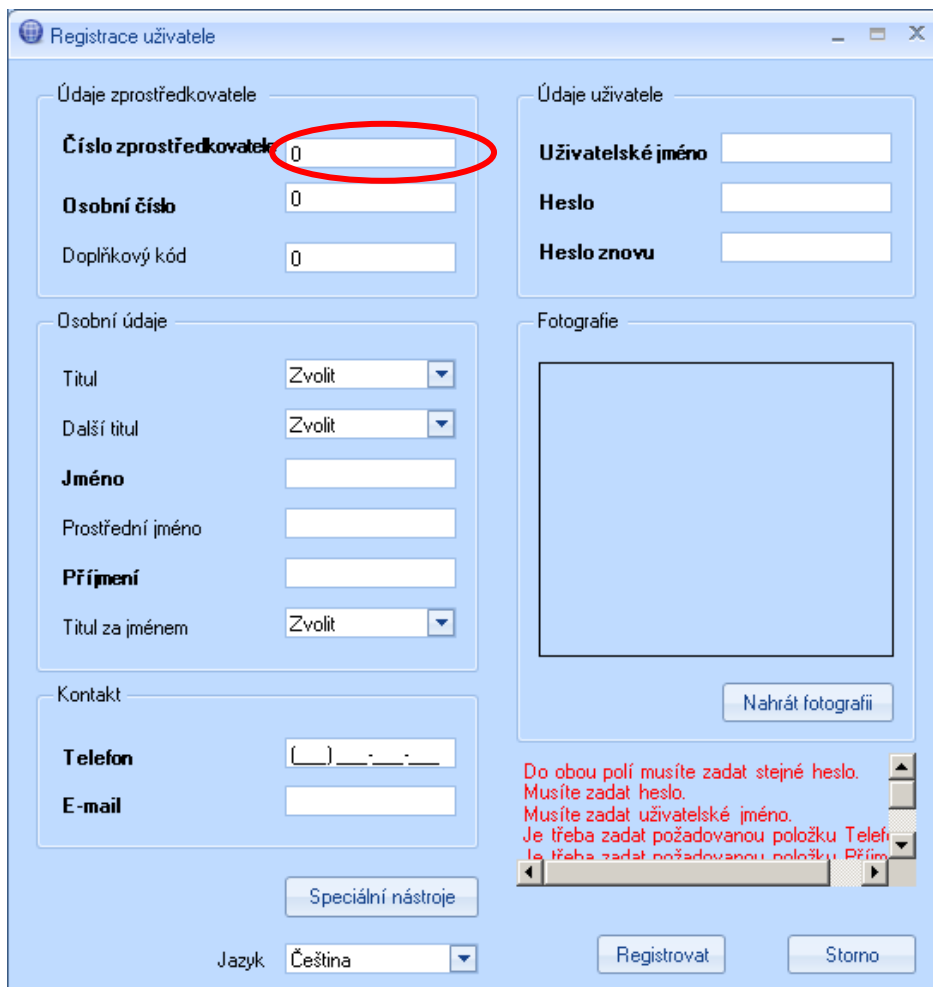
Přihlásit

Pamatovat si přihlášení

Při prvním spuštění aplikace se musíte zaregistrovat a vybrat si uživatelské jméno a heslo.

Registrovat

- zadejte **Číslo zprostředkovatele**



Registrace uživatele

Údaje zprostředkovatele

Číslo zprostředkovatele

Osobní číslo

Doplňkový kód

Údaje uživatele

Uživatelské jméno

Heslo

Heslo znovu

Osobní údaje

Titul Zvolit

Další titul Zvolit

Jméno

Prostřední jméno

Příjmení

Titul za jménem Zvolit

Kontakt

Telefon

E-mail

Fotografie

Nahrát fotografii

Speciální nástroje

Jazyk Čeština

Registrovat Storno

Do obou polí musíte zadat stejné heslo.
Musíte zadat heslo.
Musíte zadat uživatelské jméno.
Je třeba zadat požadovanou položku Telefon.
Je třeba zadat požadovanou položku Příjmení.

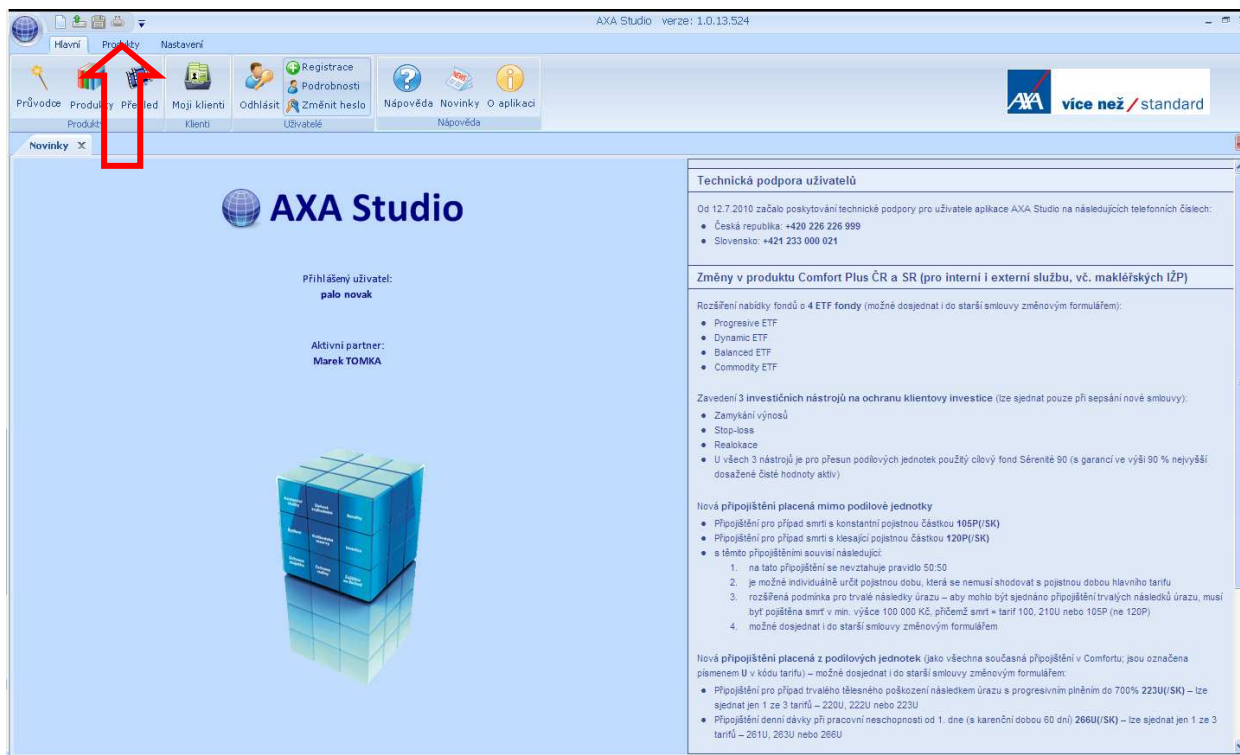
- následně vyplňte **všechny pole vyznačené tučně** a stisknete **Registrovat**
(pro následní přihlášení je nutné si zapamatovat **Uživatelské jméno a Heslo**)

2. Přihlášení do AXA Studia

- po registraci je nutné se přihlásit - **vyplnit Uživatelské jméno a Heslo, vybrat Jazyk (Čeština)** a stisknout **Přihlásit**

3. Výběr produktu

- pro výběr konkrétního produktu klikněte na ikonu **Produkty**



- výběrem konkrétního produktu se dostanete k modelaci pro klienta

